



**Gemeinschaftskasse Wetterau (GeKaWe)**

Zweckverband der Kommunen

Echzell, Florstadt, Münzenberg, Ober-  
Mörlen, Reichelsheim und

Wölfersheim

Hauptstraße 58

61200 Wölfersheim

# HAUSHALTS - PLAN

## 2026

**Haushaltsplan und  
Haushaltssatzung**

# Inhaltsverzeichnis

1. Haushaltssatzung .....	2
2. Vorbericht .....	4
3. Stellenplan.....	7
5. Ergebnishaushalt.....	8
6. Finanzhaushalt .....	11
7. Investitionsprogramm.....	14
8. Teilergebnishaushalt und Teilfinanzhaushalt...	16
9. Sachkonten 2026.....	22
10. Umlagenverteilung.....	26

# 1. Haushaltssatzung

## Haushaltssatzung

des Zweckverbandes „Gemeinschaftskasse Wetterau“ in Wölfersheim für das  
Haushaltsjahr 2026

Aufgrund der Satzung des Zweckverbandes „Gemeinschaftskasse Wetterau“,  
veröffentlicht am 13.08.2015 im Amtsblatt des Wetteraukreises, und gemäß §§ 55 94  
ff. der Hessischen Gemeindeordnung vom 7. März 2005 (GVBl. I S. 142), zuletzt  
geändert durch Gesetz vom 01. April 2025 (GVBl. 2025 Nr. 24), hat die  
Verbandsversammlung am 25.11.2025 folgende Haushaltssatzung beschlossen:

### § 1

Der Haushaltsplan für das Haushaltsjahr 2026 wird

#### **im Ergebnishaushalt**

**2026**

mit dem Gesamtbetrag der Erträge auf	896.664 EUR
mit dem Gesamtbetrag der	895.490 EUR
Aufwendungen auf	
mit einem Fehlbetrag (-) / Gewinn	1.174 EUR

#### **im Finanzhaushalt**

**2026**

Zahlungsmittelüberschuss oder Zahlungsmittelbedarf (-) aus laufender Verwaltungstätigkeit	10.174 EUR
Zahlungsmittelüberschuss oder Zahlungsmittelbedarf (-) aus Investitionstätigkeit	-9.000 EUR
Zahlungsmittelüberschuss oder Zahlungsmittelbedarf (-) des Haushaltsjahres	1.174 EUR

festgesetzt.

## § 2

Verpflichtungsermächtigungen werden nicht veranschlagt.

## § 3

Kredite und Kassenkredite werden nicht veranschlagt.

## § 4

Es gilt der von der Verbandsversammlung als Teil des Haushaltsplanes beschlossene Stellenplan.

## § 5

Die Verbandsumlage wird nach § 21 der Satzung des Zweckverbandes „Gemeinschaftskasse Wetterau“ festgesetzt.

## § 6


Der Vorstand wird ermächtigt, über die Leistung über- und außerplanmäßiger Aufwendungen und Auszahlungen, die nach Umfang oder Bedeutung nicht als erheblich anzusehen sind, unter Beachtung der Voraussetzungen des § 100 Abs. 1 und Abs. 2 HGO zu entscheiden. Der Verbandsversammlung ist davon alsbald Kenntnis zu geben.

Es gelten als nicht erheblich:

- a) Über- und außerplanmäßige Aufwendungen und Auszahlungen im Ergebnishaushalt bis zu 10.000,00 EUR.
- b) Über- und außerplanmäßige Auszahlungen im Finanzhaushalt bis zu 10.000,00 EUR.
- c) Über- und außerplanmäßige Auszahlungen für Investitionen bis zu 10.000,00 EUR.

Wölfersheim, den 25.11.2025

Der Vorstand



Eike See,

Verbandsvorsitzender

## 2. Vorbericht

### **Vorbemerkung und Allgemeines**

Der Haushaltsplan für das Jahr 2026 ist auf der Grundlage der Hessischen Gemeindeverordnung und der „Verordnung über die Erstellung und Ausführung des Haushaltsplans der Gemeinden“ (Gemeindehaushaltsverordnung – GmHVO) erstellt worden. Der Haushaltsplan 2026 enthält die geplanten Veränderungen aus dem Nachtragshaushalt für das Jahr 2025.

Nach § 6 der Gemeindehaushaltsverordnung soll der Vorbericht u. a. einen Überblick über den Stand und die Entwicklung der Haushaltswirtschaft unter Einbeziehung der beiden Vorjahre geben. Dabei sollen auch die durch den Haushaltsplan gesetzten Rahmenbedingungen erläutert werden. Nachfolgend werden die wichtigsten Inhalte hierzu dargestellt

### **Entwicklung der Haushaltswirtschaft 2024/2025**

Den vom Vorstandsvorstand vorgelegten Entwurf der Haushalte 2024 und 2025 hat die Verbandsversammlung am 28.11.2023 verabschiedet und mit der beschlossenen Haushaltssatzung

<b>den Ergebnishaushalt</b>	<b><u>2024</u></b>	<b><u>2025</u></b>
im ordentlichen Ergebnis		
mit dem Gesamtbetrag der Erträge auf	631.093 EUR	661.113 EUR
mit dem Gesamtbetrag der Aufwendungen	630.093 EUR	660.113 EUR
mit einem Fehlbetrag (-) / Gewinn von	1.000 EUR	1.000 EUR

<b>im Finanzhaushalt</b>	<b><u>2024</u></b>	<b><u>2025</u></b>
mit dem Saldo aus Einzahlungen u. Auszahlungen		
aus laufender Verwaltungstätigkeit auf	2.545 EUR	2.200 EUR
und dem Gesamtbetrag der		
Auszahlungen aus Investitionstätigkeit auf	- 1.000 EUR	- 1.000 EUR
mit einem Finanzmittelüberschuss/bedarf des		
Haushaltsjahres von	1.545 EUR	1.200 EUR
festgesetzt.		

Verpflichtungsermächtigungen, Kredite und Kassenkredite wurden nicht veranschlagt.

Die Haushaltswirtschaft hat sich im Rahmen der veranschlagten Haushaltsmittel bewegt.

### **Entwicklung des Haushaltsplans 2026**

#### **a) Erträge**

Zur Deckung des Finanzbedarfs wird die Verbandsumlage gemäß § 21 der Satzung für 2026 auf 863.064 € veranschlagt.

Für die Übernahme von Aufgaben für Dritte sind für 2026 jeweils Einnahmen in Höhe von 25.900,00 € veranschlagt worden.

#### **b) Aufwendungen**

##### **Personalkosten (incl. Versorgungsaufwendungen)**

Im Nachtragshaushaltsplan 2025 wurden die Personalkosten mit 473.850 € veranschlagt. Für 2026 sind Aufwendungen in Höhe von 613.460 € geplant

##### **Erläuterung:**

Die Mehraufwendungen der Personalkosten in 2026 begründen sich durch die im Nachtragshaushalt 2025 genannten neuen Stellen von 1,5 VK, den Tarifsteigerungen zum 01.05.2026 um 2,8% und der Erhöhung der Jahressonderzahlung.


##### **Sachaufwendungen**

Im Nachtragshaushaltsplan 2025 wurden die Sachaufwendungen auf 136.130 € festgesetzt. Für 2026 sind Sachaufwendungen von 157.750 € vorgesehen.

Erläuterung:

Die Erhöhung der Kosten setzen sich u.a. aus den angekündigten Preiserhöhungen der Ekom für Software und Lizenzen ca. 11.000 €, der Aus- und Fortbildung durch neue Stellenbesetzung von ca. 1.500 €, der Bankgebühren von ca. 4.000 €, der gestiegenen Energiekosten ca. 1.900 € und der Abschreibung durch Investitionen ca. 2.500 €.

Wölfersheim, den 25.11.2025



Eike See

Verbandsvorsitzender

# 3. Stellenplan

## Stellenplan 2026 der Gemeinschaftskasse Wetterau (GeKaWe)

### Teil A – Beamte

Mittlerer Dienst Besoldungsgruppe A 9	Beamte zusammen 2026	Stellenplan 2025	Zahl der am 30.06.2025 tatsächlich besetzten Stellen	Bemerkungen
0,75*	0,75	0,75	0,75	* künftig umzuwandeln

### Teil B – Arbeitnehmer

Entgeltgruppen nach dem TVöD							Arbeitnehmer zusammen 2026	Stellenplan 2025	Zahl der am 30.06.2025 tatsächlich besetzten Stellen	Bemerkungen
12	11	9c	9a	8	7	6				
1,0		2,0	2,5	1,75			7,25	5,75	5,75	

### Teil C – Zusammenstellung

Zahl der Stellen 2026			Zahl der Stellen 2025			Zahl der am 30.06.2025 tatsächlich besetzten Stellen			Bemerkungen
Beamte	Arbeitnehmer	zusammen	Beamte	Arbeitnehmer	zusammen	Beamte	Arbeitnehmer	zusammen	
0,75	7,25	8,0	0,75	5,75	6,5	0,75	5,75	6,5	



## 5. Ergebnishaushalt



# Haushalt 2026 Gemeinschaftskasse Wetterau

## Ergebnishaushalt

GeKaWe

				Haushaltsansatz		Planungsdaten		
Nr.	Konten	Bezeichnung	Ergebnis des Jahresabschlusses 2024	2025	2026	2027	2028	2029
01	50	Privatrechtliche Leistungsentgelte						
02	51	Öffentlich-rechtliche Leistungsentgelte						
03	548-549	Kostenersatzleistungen und -erstattungen	-4.716		-2.700			
04	52	Bestandsveränderungen und aktivierte Eigenleistungen						
05	55	Steuern u. steuerähnliche Erträge einschl. Erträge aus gesetzlichen Umlagen	-600.520	-630.530	-863.064			
06	547	Erträge aus Transferleistungen						
07	540-543	Erträge aus Zuweisungen und Zuschüssen für laufende Zwecke u. allgemeine Umlagen						
08	546	Erträge aus der Auflösung von Sonderposten aus Investitionszuweisungen, -zuschüssen u. Investitionsbeiträgen	-2.960	-5.000	-5.000			
09	53	Sonstige ordentliche Erträge	-28.845	-62.540	-25.900			
10		<b>Summe der ordentlichen Erträge (Nr. 1 bis 9)</b>	<b>-637.041</b>	<b>-698.070</b>	<b>-896.664</b>			
11	62, 63, 640-643, 647-649, 65	Personalaufwendungen	413.507	473.850	613.640			
12	644-646	Versorgungsaufwendungen	122.718	103.200	109.600			
13	60, 61, 67-69	Aufwendungen für Sach- und Dienstleistungen	114.781	136.130	157.750			
14	66	Abschreibungen	3.438	11.127	14.000			
15	71	Aufwendungen für Zuweisungen und Zuschüsse sowie besondere Finanzaufwendungen						
16	73	Steueraufwendungen einschl. Aufwendungen aus gesetzlichen Umlageverpflichtungen						
17	72	Transferaufwendungen						
18	70, 74, 76	Sonstige ordentliche Aufwendungen						
19		<b>Summe der ordentlichen Aufwendungen (Nr. 11 bis 18)</b>	<b>654.444</b>	<b>724.307</b>	<b>894.990</b>			
20		<b>Verwaltungsergebnis (Nr. 10 ./ Nr. 19)</b>	<b>17.403</b>	<b>26.237</b>	<b>-1.674</b>			
21	56, 57	Finanzerträge	-563					
22	77	Zinsen und andere Finanzaufwendungen						
23		<b>Finanzergebnis (Nr. 21 ./ Nr. 22)</b>	<b>-563</b>					
24		<b>Gesamtbetrag der ordentlichen Erträge (Nr. 10 und Nr. 21)</b>	<b>-637.603</b>	<b>-698.070</b>	<b>-896.664</b>			
25		<b>Gesamtbetrag der ordentlichen Aufwendungen (Nr.19 und Nr.22)</b>	<b>654.444</b>	<b>724.307</b>	<b>894.990</b>			
26		<b>Ordentliches Ergebnis (Nr.24 ./ Nr.25)</b>	<b>16.841</b>	<b>26.237</b>	<b>-1.674</b>			
27	59	Außerordentliche Erträge	-50					
28	79	Außerordentliche Aufwendungen	2.470		500			
29		<b>Außerordentliches Ergebnis (Nr. 27 ./Nr. 28)</b>	<b>2.420</b>		<b>500</b>			
30		<b>Jahresergebnis (Nr. 26 und Nr. 29)</b>	<b>19.261</b>	<b>26.237</b>	<b>-1.174</b>			
		Nachrichtlich (§2 Abs. 4 GemHVO):						
98		Summe der vorgetragenen Jahresfehlbeträge aus dem ordentlichen Ergebnis		---	---	---	---	---
98		Summe der vorgetragenen Jahresfehlbeträge aus dem außerordentlichen Ergebnis		---	---	---	---	---

# Haushalt 2026 Gemeinschaftskasse Wetterau

## Ergebnishaushalt

GeKaWe

				Haushaltsansatz		Planungsdaten		
Nr.	Konten	Bezeichnung	Ergebnis des Jahresabschlusses 2024	2025	2026	2027	2028	2029
		Summe der vorgetragenen Jahresfehlbeträge aus dem ordentlichen und dem außerordentlichen Ergebnis		---	---	---	---	---

## 6. Finanzhaushalt



# Haushalt 2026 Gemeinschaftskasse Wetterau

Finanzhaushalt								
GeKaWe								
				Haushaltsansatz		Planungsdaten		
Nr.	Konten	Bezeichnung	Ergebnis des Jahresabschlusses 2024	2025	2026	2027	2028	2029
01	810	Privatrechtliche Leistungsentgelte						
02	811	Öffentlich-rechtliche Leistungsentgelte						
03	812	Kostenersatzleistungen und -erstattungen	4.716		2.700			
04	814	Einzahlungen aus Steuern und steuerähnlichen Erträgen einschließlich Erträgen aus gesetzlichen Umlagen	600.520	630.530	863.064			
05	815	Einzahlungen aus Transferleistungen						
06	816	Zuweisungen und Zuschüsse für laufende Zwecke und allgemeine Umlagen						
07	817	Zinsen und sonstige Finanzeinzahlungen	563					
08	813, 828	Sonstige ordentliche Einzahlungen und sonstige außerordentliche Einzahlungen, die sich nicht aus Investitionstätigkeit ergeben	48.018	62.540	25.900			
09		<b>Summe der Einzahlungen aus laufender Verwaltungstätigkeit (Nrn. 1 bis 8)</b>	<b>653.817</b>	<b>693.070</b>	<b>891.664</b>			
10	830	Personalauszahlungen	-405.564	-495.150	-635.840			
11	831	Versorgungsauszahlungen	-33.779	-81.900	-87.400			
12	832	Auszahlungen für Sach- und Dienstleistungen	-128.065	-136.130	-157.750			
13	833	Auszahlungen für Transferleistungen						
14	834	Auszahlungen für Zuweisungen und Zuschüsse für laufende Zwecke sowie besondere Finanzauszahlungen						
15	835	Auszahlungen f. Steuern einschl. Auszahlungen aus gesetzl. Umlageverpflichtungen						
16	836	Zinsen und ähnliche Auszahlungen						
17	837, 848	Sonstige ordentliche Auszahlungen und sonstige außerordentliche Auszahlungen, die sich nicht aus Investitionstätigkeit ergeben	-4.938		-500			
18		<b>Summe der Auszahlungen aus laufender Verwaltungstätigkeit (Nrn. 10 bis 17)</b>	<b>-572.346</b>	<b>-713.180</b>	<b>-881.490</b>			
19		<b>Zahlungsmittelüberschuss oder Zahlungsmittelbedarf aus laufender Verwaltungstätigkeit (Saldo aus Nrn. 9 und 18)</b>	<b>81.471</b>	<b>-20.110</b>	<b>10.174</b>			
20	820	Einzahlungen aus Investitionszuweisungen und -zuschüssen sowie aus Investitionsbeiträgen;		13.144				
		davon zweckgebundene Einzahlungen für die ordentliche Tilgung von Investitionskrediten						
21	822	Einzahlungen aus Abgängen von Vermögensgegenständen des Sachanlagevermögens und des immateriellen Anlagevermögens						
22	823	Einzahlungen aus Abgängen von Vermögensgegenständen des Finanzanlagevermögens						
23		<b>Summe der Einzahlungen aus Investitionstätigkeit (Nrn. 20 bis 22)</b>		<b>13.144</b>				
24	841	Auszahlungen für den Erwerb von Grundstücken und Gebäuden						
25	842	Auszahlungen für Baumaßnahmen						

# Haushalt 2026 Gemeinschaftskasse Wetterau

Finanzhaushalt								
GeKaWe								
Nr.	Konten	Bezeichnung	Ergebnis des Jahresabschlusses 2024	Haushaltsansatz		Planungsdaten		
				2025	2026	2027	2028	2029
26	840, 843	Auszahlungen für Investitionen in das sonstige Sachanlagevermögen und immaterielle Anlagevermögen	-7.045	-40.700	-9.000			
27	844	Auszahlungen für Investitionen in das Finanzanlagevermögen	-1.141					
28		<b>Summe der Auszahlungen aus Investitionstätigkeit (Nrn. 24 bis 27)</b>	<b>-8.185</b>	<b>-40.700</b>	<b>-9.000</b>			
29		<b>Zahlungsmittelüberschuss oder Zahlungsmittelbedarf aus Investitionstätigkeit (Saldo aus Nrn. 23 und 28)</b>	<b>-8.185</b>	<b>-27.556</b>	<b>-9.000</b>			
30		<b>Zahlungsmittelüberschuss oder Zahlungsmittelbedarf (Summe aus Nrn. 19 und 29)</b>	<b>73.286</b>	<b>-47.666</b>	<b>1.174</b>			
31	826	Einzahlungen aus der Aufnahme von Krediten und wirtschaftlich vergleichbaren Vorgängen für Investitionen						
32	846	Auszahlungen für die Tilgung von Krediten und wirtschaftlich vergleichbaren Vorgängen für Investitionen sowie an das Sondervermögen Hessenkasse;						
		davon Auszahlungen für die ordentliche Tilgung von Investitionskrediten						
33		<b>Zahlungsmittelüberschuss oder Zahlungsmittelbedarf aus Finanzierungstätigkeit (Saldo aus Nrn. 31 und 32)</b>						
34		<b>Änderung des Zahlungsmittelbestandes zum Ende des Haushaltsjahres (Summe aus Nrn. 30 und 33)</b>	<b>73.286</b>	<b>-47.666</b>	<b>1.174</b>			
35		Haushaltsunwirksame Einzahlungen (u.a. fremde Finanzmittel, Rückzahlung von angelegten Kassenmitteln, Aufnahme von Liquiditätskrediten)		---	---	---	---	---
36		Haushaltsunwirksame Auszahlungen (u.a. fremde Finanzmittel, Anlegung von Kassenmitteln, Rückzahlung von Liquiditätskrediten)		---	---	---	---	---
37		<b>Zahlungsmittelüberschuss/ Zahlungsmittelbedarf aus haushaltsunwirksamen Zahlungsvorgängen (Saldo aus Nrn. 35 und Nr. 36)</b>		---	---	---	---	---
38		Gepl. Anfangsbestand/ Bestand an Zahlungsmitteln zu Beginn d. Haushaltsjahres	22.364	95.650	47.984	49.158	49.158	49.158
39		Geplante Veränderung des Bestandes/ Veränderung des Bestandes an Zahlungsmitteln (Nr. 34 und 37)	73.286	-47.666	1.174			
40		<b>Geplanter Endbestand an Zahlungsmitteln/ Bestand an Zahlungsmitteln am Ende des Haushaltsjahres (Summe aus den Summen Nrn. 38 und 39)</b>	<b>95.650</b>	<b>47.984</b>	<b>49.158</b>	<b>49.158</b>	<b>49.158</b>	<b>49.158</b>
		Nachrichtlich (§3 Abs. 3 GemHVO):						
		In den Einzahlungen aus Nr. 31 enthaltener Teilbetrag für Umschuldungen						
		In den Auszahlungen aus Nr. 32 enthaltener Teilbetrag für Umschuldungen						
		Zu Nr. 40: Nach §106 Abs. 1 S. 2 HGO vorzuhaltender Bestand an flüssigen Mitteln ohne Liquiditätskredite	-12.140	---	---	---	---	---

## 7. Investitionsprogramm



# Haushalt 2026 Gemeinschaftskasse Wetterau

## Investitionsprogramm (§ 9 GemHVO)

GeKaWe

Nr. Bezeichnung	Ansatz 2025	Ansatz 2026	Finanzplan 2027	Finanzplan 2028	Finanzplan 2029	Finanzplan 2030
I-0130001 Inventar	-40.700,00	-9.000,00				
20 20 Einz.a.Inv.zuw.u.-zusch.s.a.Inv.beitr.	13.144,00					
26 26 Ausz.f.Invest.i.d.sonst.Sachanl.vermögen	-40.700,00	-9.000,00				
<b>Gesamtsumme Auszahlungen</b>	<b>-40.700,00</b>	<b>-9.000,00</b>				
<b>Gesamtsumme Einzahlungen</b>						
<b>Gesamtsumme</b>	<b>-40.700,00</b>	<b>-9.000,00</b>				



## 8. Teilergebnishaushalt und Teilfinanzhaushalt



# Haushalt 2026 Gemeinschaftskasse Wetterau

## Teilergebnishaushalt Produkt 013001 Kassenverwaltung

GeKaWe

Produktbereich 01 Innere Verwaltung  
 Produktgruppe 0130 Finanzverwaltung  
 Produkt 013001 Kassenverwaltung

		Bezeichnung	Haushaltsansatz		Ergebnis des Jahresabschlusses 2024
Nr.	Konten		2026	2025	
		<b>Ordentliche Erträge</b>			
01	50	Privatrechtliche Leistungsentgelte			
02	51	Öffentlich-rechtliche Leistungsentgelte			
03	548-549	Kostenersatzleistungen und -erstattungen	-2.700		-4.716
04	52	Bestandsveränderungen und aktivierte Eigenleistungen			
05	55	Steuern und steuerähnliche Erträge einschl. Erträge aus gesetzlichen Umlagen	-863.064	-630.530	-600.520
06	547	Erträge aus Transferleistungen			
07	540-543	Erträge aus Zuweisungen und Zuschüssen für lfd. Zwecke und allgemeine Umlagen			
08	546	Erträge aus der Auflösung von Sonderposten aus Investitionszuweisungen, -zuschüssen und Investitionsbeiträgen	-5.000	-5.000	-2.960
09	53	Sonstige ordentliche Erträge	-25.900	-62.540	-28.845
10		<b>Summe der ordentlichen Erträge (Nr. 1 bis 9)</b>	<b>-896.664</b>	<b>-698.070</b>	<b>-637.041</b>
		<b>Ordentliche Aufwendungen</b>			
11	62, 63, 640-643, 647-649, 65	Personalaufwendungen	613.640	473.850	413.507
12	644-646	Versorgungsaufwendungen	109.600	103.200	122.718
13	60, 61, 67-69	Aufwendungen für Sach- und Dienstleistungen	157.750	136.130	114.781
14	66	Abschreibungen	14.000	11.127	3.438
15	71	Aufwendungen für Zuweisungen und Zuschüsse sowie besondere Finanzaufwendungen			
16	73	Steueraufwendungen einschl. Aufwendungen aus gesetzlichen Umlageverpflichtungen			
17	72	Transferaufwendungen			
18	70, 74, 76	Sonstige ordentliche Aufwendungen			
19		<b>Summe der ordentlichen Aufwendungen (Nr. 11 bis 18)</b>	<b>894.990</b>	<b>724.307</b>	<b>654.444</b>
20		<b>Verwaltungsergebnis (Nr. 10 ./ Nr. 19)</b>	<b>-1.674</b>	<b>26.237</b>	<b>17.403</b>
21	56, 57	Finanzerträge			-563
22	77	Finanzaufwendungen			
23		<b>Finanzergebnis (Nr. 21 bis Nr. 22)</b>			<b>-563</b>
24		<b>Ordentliches Ergebnis (Verwaltungsergebnis und Finanzergebnis Nr. 20 und Nr. 23)</b>	<b>-1.674</b>	<b>26.237</b>	<b>16.840</b>
25	59	Außerordentliche Erträge			-50
26	79	Außerordentliche Aufwendungen	500		2.470
27		<b>Außerordentliches Ergebnis (Nr. 25 ./ Nr. 26)</b>	<b>500</b>		<b>2.420</b>
28		<b>Jahresergebnis vor internen Leistungsbeziehungen (ordentliches Ergebnis und außerordentliches Ergebnis Nr. 24 und Nr. 27)</b>	<b>-1.174</b>	<b>26.237</b>	<b>19.260</b>
29		Erlöse der internen Leistungsbeziehungen			
30		Kosten der internen Leistungsbeziehungen			
31		<b>Ergebnis der internen Leistungsbeziehungen</b>			
32		<b>Jahresergebnis nach internen Leistungsbeziehungen</b>	<b>-1.174</b>	<b>26.237</b>	<b>19.260</b>

# Haushalt 2026 Gemeinschaftskasse Wetterau

## Teilfinanzhaushalt Produkt 013001 Kassenverwaltung

GeKaWe

**Produktbereich** 01 Innere Verwaltung  
**Produktgruppe** 0130 Finanzverwaltung  
**Produkt** 013001 Kassenverwaltung

		Haushaltsansatz				Investitions- und Investitionsförderungsmaßnahmen	
Nr.	Bezeichnung	2026	Verpflichtungs-ermächtigungen	2025	Ergebnis des Jahresabschlusses 2024	Gesamt-auszahlungsbedarf	davon bisher bereitgestellt
	<b>Einzahlungen aus Investitionstätigkeit</b>						
20	+ Einz. aus Investitionszuweis. und -zuschüssen sowie aus Investitionsbeiträgen			13.144			
21	+ Einz. aus Abgängen von Vermögensgegenständen des Sachanlagevermögens und des immateriellen Anlagevermögens						
22	+ Einz. aus Abgängen von Vermögensgegenständen des Finanzanlagevermögens						
	<b>Einzahlungen aus Finanzierungstätigkeit</b>						
31	+ Einz. aus der Aufnahme v. Krediten und wirtschaftlich vergleichbaren Vorgängen für Investitionen						
	<b>Summe</b>			<b>13.144</b>			
	<b>Auszahlungen aus Investitionstätigkeit</b>						
24	- Ausz. für den Erwerb von Grundstücken und Gebäuden						
25	- Ausz. für Baumaßnahmen						
26	- Ausz. für Investitionen in das sonstige Sachanlagevermögen und immaterielle Anlagevermögen davon: Ausz. aus gewährten Investitionszuweisungen und -zuschüssen	-9.000		-40.700	-7.045	-68.200	-68.200
27	- Ausz. für Investitionen in das Finanzanlagevermögen				-1.141		
	<b>Auszahlungen aus Finanzierungstätigkeit</b>						
32	- Ausz. für die Tilgung von Krediten und wirtschaftlich vergleichbaren Vorgängen für Investitionen						
	<b>Summe</b>	<b>-9.000</b>		<b>-40.700</b>	<b>-8.186</b>	<b>-68.200</b>	<b>-68.200</b>
	<b>Saldo (Einzahlungen ./ Auszahlungen)</b>	<b>-9.000</b>		<b>-27.556</b>	<b>-8.186</b>	<b>-68.200</b>	<b>-68.200</b>

# Haushalt 2026 Gemeinschaftskasse Wetterau

## Investitionen Produkt 013001 Kassenverwaltung

GeKaWe

Nr. Bezeichnung	Ansatz 2026	Verpflichtungs- Ermächtigungen	Ansatz 2025	Jahres- ergebnis 2024	Finanzplan 2027 2028	Finanzplan 2029 2030	Finanzplan 2031
I-0130001 Inventar	-9.000,00		-40.700,00	-8.185,41			
20 20 Einz.a.Inv.zuw.u.- zusch.s.a.Inv.beitr.			13.144,00				
26 26 Ausz.f.Invest.i.d.sonst.Sachanl.vermög en	-9.000,00		-40.700,00	-7.044,65			
27 27 Ausz.f.Invest.i.d.Finanzanl.Verm.				-1.140,76			
<b>Gesamtsumme Auszahlungen</b>	<b>-9.000,00</b>		<b>-40.700,00</b>	<b>-8.185,41</b>			
<b>Gesamtsumme Einzahlungen</b>							
<b>Gesamtsumme</b>	<b>-9.000,00</b>		<b>-40.700,00</b>	<b>-8.185,41</b>			

# Haushalt 2026 Gemeinschaftskasse Wetterau

## Teilergebnishaushalt Produkt 162001 sonst.allg. Finanzwirtschaft (Zinsen)

GeKaWe

<b>Produktbereich</b>	16	Allgemeine Finanzwirtschaft
<b>Produktgruppe</b>	1620	sonst.allg. Finanzwirtschaft
<b>Produkt</b>	162001	sonst.allg. Finanzwirtschaft (Zinsen)

		Bezeichnung	Haushaltsansatz		Ergebnis des Jahresabschlusses 2024
Nr.	Konten		2026	2025	
		<b>Ordentliche Erträge</b>			
01	50	Privatrechtliche Leistungsentgelte			
02	51	Öffentlich-rechtliche Leistungsentgelte			
03	548-549	Kostenersatzleistungen und -erstattungen			
04	52	Bestandsveränderungen und aktivierte Eigenleistungen			
05	55	Steuern und steuerähnliche Erträge einschl. Erträge aus gesetzlichen Umlagen			
06	547	Erträge aus Transferleistungen			
07	540-543	Erträge aus Zuweisungen und Zuschüssen für lfd. Zwecke und allgemeine Umlagen			
08	546	Erträge aus der Auflösung von Sonderposten aus Investitionszuweisungen, -zuschüssen und Investitionsbeiträgen			
09	53	Sonstige ordentliche Erträge			
<b>10</b>		<b>Summe der ordentlichen Erträge (Nr. 1 bis 9)</b>			
		<b>Ordentliche Aufwendungen</b>			
11	62, 63, 640-643, 647-649, 65	Personalaufwendungen			
12	644-646	Versorgungsaufwendungen			
13	60, 61, 67-69	Aufwendungen für Sach- und Dienstleistungen			
14	66	Abschreibungen			
15	71	Aufwendungen für Zuweisungen und Zuschüsse sowie besondere Finanzaufwendungen			
16	73	Steueraufwendungen einschl. Aufwendungen aus gesetzlichen Umlageverpflichtungen			
17	72	Transferaufwendungen			
18	70, 74, 76	Sonstige ordentliche Aufwendungen			
<b>19</b>		<b>Summe der ordentlichen Aufwendungen (Nr. 11 bis 18)</b>			
<b>20</b>		<b>Verwaltungsergebnis (Nr. 10 ./ Nr. 19)</b>			
21	56, 57	Finanzerträge			
22	77	Finanzaufwendungen			
<b>23</b>		<b>Finanzergebnis (Nr. 21 bis Nr. 22)</b>			
<b>24</b>		<b>Ordentliches Ergebnis (Verwaltungsergebnis und Finanzergebnis Nr. 20 und Nr. 23)</b>			
25	59	Außerordentliche Erträge			
26	79	Außerordentliche Aufwendungen			
<b>27</b>		<b>Außerordentliches Ergebnis (Nr. 25 ./ Nr. 26)</b>			
<b>28</b>		<b>Jahresergebnis vor internen Leistungsbeziehungen (ordentliches Ergebnis und außerordentliches Ergebnis Nr. 24 und Nr. 27)</b>			
29		Erlöse der internen Leistungsbeziehungen			
30		Kosten der internen Leistungsbeziehungen			
<b>31</b>		<b>Ergebnis der internen Leistungsbeziehungen</b>			
<b>32</b>		<b>Jahresergebnis nach internen Leistungsbeziehungen</b>			

Haushalt 2026 Gemeinschaftskasse Wetterau

**Teilfinanzhaushalt Produkt 162001 sonst.allg. Finanzwirtschaft (Zinsen)**

GeKaWe

<b>Produktbereich</b>	16	Allgemeine Finanzwirtschaft
<b>Produktgruppe</b>	1620	sonst.allg. Finanzwirtschaft
<b>Produkt</b>	162001	sonst.allg. Finanzwirtschaft (Zinsen)

		Haushaltsansatz				Investitions- und Investitionsförderungsmaßnahmen	
Nr.	Bezeichnung	2026	Verpflichtungs-ermächtigungen	2025	Ergebnis des Jahresabschlusses 2024	Gesamt-auszahlungsbedarf	davon bisher bereitgestellt
	<b>Einzahlungen aus Investitionstätigkeit</b>						
20	+ Einz. aus Investitionszuweis. und -zuschüssen sowie aus Investitionsbeiträgen						
21	+ Einz. aus Abgängen von Vermögensgegenständen des Sachanlagevermögens und des immateriellen Anlagevermögens						
22	+ Einz. aus Abgängen von Vermögensgegenständen des Finanzanlagevermögens						
	<b>Einzahlungen aus Finanzierungstätigkeit</b>						
31	+ Einz. aus der Aufnahme v. Krediten und wirtschaftlich vergleichbaren Vorgängen für Investitionen						
	<b>Summe</b>						
	<b>Auszahlungen aus Investitionstätigkeit</b>						
24	- Ausz. für den Erwerb von Grundstücken und Gebäuden						
25	- Ausz. für Baumaßnahmen						
26	- Ausz. für Investitionen in das sonstige Sachanlagevermögen und immaterielle Anlagevermögen davon: Ausz. aus gewährten Investitionszuweisungen und -zuschüssen						
27	- Ausz. für Investitionen in das Finanzanlagevermögen						
	<b>Auszahlungen aus Finanzierungstätigkeit</b>						
32	- Ausz. für die Tilgung von Krediten und wirtschaftlich vergleichbaren Vorgängen für Investitionen						
	<b>Summe</b>						
	<b>Saldo (Einzahlungen ./ Auszahlungen)</b>						

## 9. Sachkonten 2026



## Sachkonten 2026

Sachkonto	Bezeichnung	Ergebnis 2024	Ansatz 2025	Ansatz 2025 Nachtragshaushalt	Ansatz 2026
5399000	Umlagen Wasserverband u.a.	28.844,84 €	27.583,00 €	62.540,00 €	25.900,00 €
5460100	Auflösung Zuschüsse	2.960,00 €	3.000,00 €	5.000,00 €	5.000,00 €
5484099	Kostenerstattungen Sozialversicherung	4.715,85 €			
5488117	Kostenerstattung eBike Versicherung				2.700,00 €
5589200	Verbandsumlagen Mitgliedskommunen	600.520,19 €	630.530,00 €	630.530,00 €	863.064,00 €
5710100	Zinseinnahmen Bankkonten	562,57 €	0,00 €		
5990900	sonstige außerordentliche Erträge	50,00 €			
	<b>Summe Erträge</b>	<b>637.653,45 €</b>	<b>661.113,00 €</b>	<b>698.070,00 €</b>	<b>896.664,00 €</b>
6201000	Entgelte Arbeitnehmer	303.508,77 €	322.053,00 €	332.400,00 €	418.500,00 €
6201001	Leistungsentgelt Angestellte	2.886,13 €	6.000,00 €	6.000,00 €	6.300,00 €
6201001	Leistungsentgelt Beamte	576,83 €	600,00 €	600,00 €	700,00 €
6301000	Dienstbezüge u. dergl. Beamte	39.576,95 €	37.400,00 €	43.900,00 €	45.000,00 €
6401000	Beiträge gesetzl. Sozialvers. Arbeitnehmer	59.311,05 €	64.400,00 €	83.500,00 €	134.300,00 €
6490100	Beihilfen, Unterstützung u. dergl.	2.242,62 €	4.350,00 €	4.350,00 €	4.500,00 €
6501000	Aufwendungen für Personaleinstellungen	26,00 €			30,00 €
6590000	Personal-Nebenausg. (AMD, Betriebl. Verantst.)	5.378,85 €	800,00 €	3.100,00 €	1.610,00 €
6591107	Personalaufwendungen eBike Leasing				2.700,00 €
	<b>Summe Personalaufwand</b>	<b>413.507,20 €</b>	<b>435.603,00 €</b>	<b>473.850,00 €</b>	<b>613.640,00 €</b>
6450100	Beiträge zu Versorgungskassen Beamte	9.170,33 €	55.200,00 €	55.200,00 €	55.000,00 €
6451000	Beiträge ZVK Arbeitnehmer	24.608,87 €	25.200,00 €	26.700,00 €	32.400,00 €
6460100/10	Rückstellung für Pensionsverpflichtungen	82.369,00 €	15.300,00 €	15.300,00 €	16.200,00 €
6461000/1010	Rückstellung für Beihilfeverpflichtungen	6.570,00 €	6.000,00 €	6.000,00 €	6.000,00 €
	<b>Summe Versorgungsaufwendungen</b>	<b>122.718,20 €</b>	<b>101.700,00 €</b>	<b>103.200,00 €</b>	<b>109.600,00 €</b>

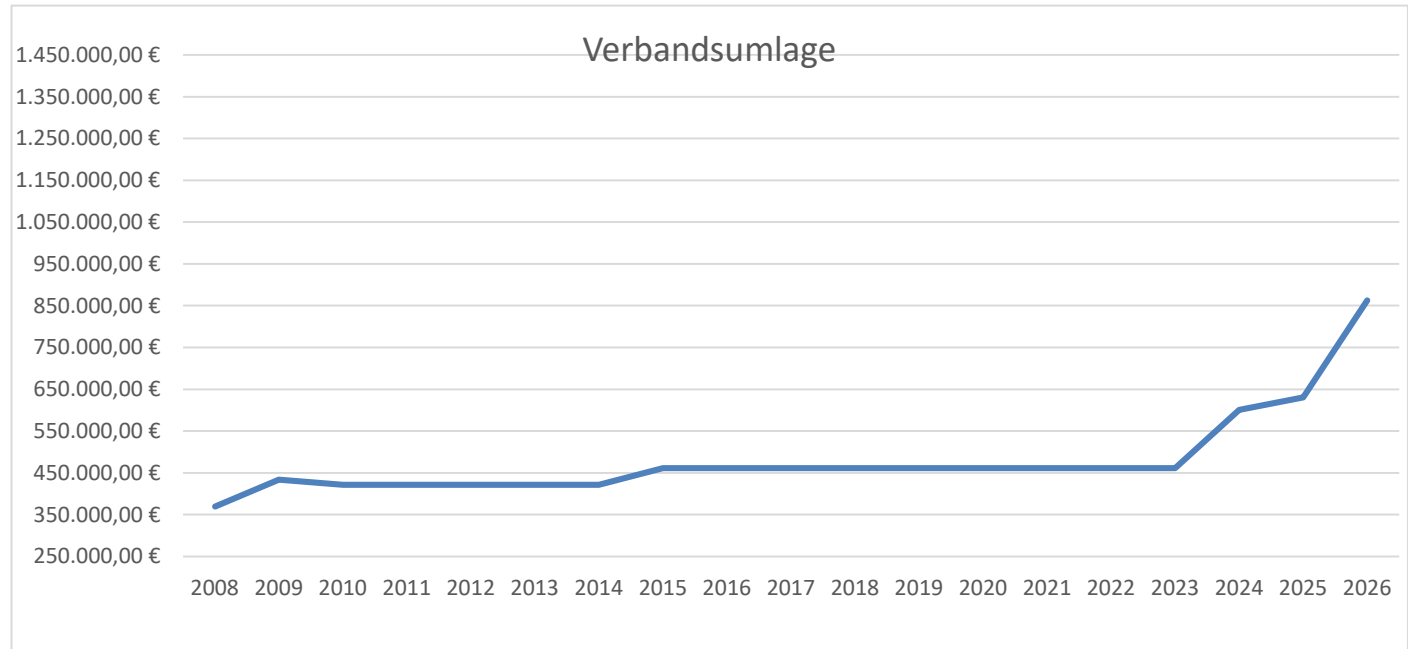


## Sachkonten 2026

Sachkonto	Bezeichnung		Ergebnis 2024	Ansatz 2025	Ansatz 2025 Nachtragshaushalt	Ansatz 2026
6010100	Bürobedarf		1.490,89 €	1.600,00 €	1.600,00 €	1.800,00 €
6063000	Kleingeräte Büro, Ausstattung u.a.		457,05 €	800,00 €	2.100,00 €	2.500,00 €
6131000	Entschädigungen (Vorst./Sekretär, Verbands-Vers.)		3.600,00 €	3.840,00 €	3.840,00 €	3.600,00 €
6139010	Kosten EDV (Softwarepflege)		43.692,22 €	50.000,00 €	58.100,00 €	70.000,00 €
6174000	Büroreinigung		2.412,09 €	3.720,00 €	3.720,00 €	4.000,00 €
6701000	Miete und Nebenkosten		21.499,47 €	21.100,00 €	21.100,00 €	23.000,00 €
6750000	Kontogebühren Bankkonten		18.206,85 €	16.390,00 €	18.000,00 €	22.000,00 €
6772000/10	Gebühren Kassenprüfung / Steuerberatung		10.542,33 €	8.500,00 €	12.000,00 €	12.000,00 €
6810000	Bücher, Zeitschriften		518,95 €	500,00 €	750,00 €	1.000,00 €
6820000	Portogebühren		987,10 €	1.000,00 €	1.200,00 €	1.500,00 €
6832000	Telefonaufwendungen		1.386,17 €	840,00 €	1.400,00 €	1.500,00 €
6850000	Dienstreisen, Fahrtkosten		319,92 €	300,00 €	300,00 €	600,00 €
6869000	Repräsentationen		49,58 €	150,00 €	150,00 €	250,00 €
6880000	Aus-u. Fortbildung		3.855,71 €	6.000,00 €	6.000,00 €	7.500,00 €
6890000	Miete Kopierer, Telefonanlage		1.909,90 €	2.100,00 €	2.100,00 €	2.300,00 €
6909000	Steuern, Versicherungen, Schadensfälle		1.772,49 €	1.690,00 €	1.690,00 €	2.000,00 €
6910000	Mitgliedsbeiträge		2.080,00 €	80,00 €	2.080,00 €	2.200,00 €
	<b>Summe Aufwand für Sach- und Dienstleistungen</b>		<b>114.780,72 €</b>	<b>118.610,00 €</b>	<b>136.130,00 €</b>	<b>157.750,00 €</b>
6611000	Abschreibung RWF		2.681,33 €	3.600,00 €	5.900,00 €	7.000,00 €
6645000	Abschreibungen Anlagenbuchhaltung		682,23 €	600,00 €	5.100,00 €	6.000,00 €
6650000	Abschreibungen Anlagenbuchhaltung (GWG)		74,65 €	0,00 €	127,00 €	1.000,00 €
	<b>Summe Abschreibungen</b>		<b>3.438,21 €</b>	<b>4.200,00 €</b>	<b>11.127,00 €</b>	<b>14.000,00 €</b>
7970000	periodenfremde Aufwendungen		2.470,20 €			500,00 €
	<b>Summe Gesamtaufwendungen</b>		<b>656.914,53 €</b>	<b>660.113,00 €</b>	<b>724.307,00 €</b>	<b>895.490,00 €</b>
Invest-Nr. 0860010	Erwerb v. bewegl. Sachen		1.000,00 €	1.000,00 €	40.700,00 €	9.000,00 €

Gesamteinnahmen:	637.653,45 €	661.113,00 €	698.070,00 €	896.664,00 €
Gesamtausgaben:	656.914,53 €	660.113,00 €	724.307,00 €	895.490,00 €
Gewinn/Verlust(-)	-19.261,08 €	1.000,00 €	-26.237,00 €	1.174,00 €

Verbandsumlage	
2008	369.893,00 €
2009	434.150,00 €
2010	421.610,00 €
2011	421.610,00 €
2012	421.610,00 €
2013	421.610,00 €
2014	421.610,00 €
2015	461.654,00 €
2016	461.654,00 €
2017	461.654,00 €
2018	461.654,00 €
2019	461.654,00 €
2020	461.654,00 €
2021	461.654,00 €
2022	461.654,00 €
2023	461.654,00 €
2024	600.520,19 €
2025	630.530,00 €
2026	863.064,00 €



## 10. Umlagenverteilung



Kommunen	Bevölkerung	Anteil Umlage 2025	Bevölkerung neu	Anteil Umlage 2026
Echzell	5.798	84.792,81 €	5.444	101.287,41 €
Florstadt	8.874	129.777,75 €	9.102	169.345,70 €
Münzenberg	5.854	85.611,78 €	5.659	105.287,56 €
Ober Mörlen	5.833	85.304,67 €	5.723	106.478,30 €
Reichelsheim	6.982	102.108,21 €	6.946	129.232,61 €
Rockenberg			4.151	77.230,72 €
Wölfersheim	9.774	142.939,79 €	9.363	174.201,70 €
<b>Summe</b>	<b>43.115</b>	<b>630.535,00 €</b>	<b>46.388</b>	<b>863.064,00 €</b>

A	B	C	D	E	F
<b>Bevölkerung in Hessen am 31. März 2025 nach Gemein</b> (Ergebnisse auf Basis Zensus 2025)					
AGS	Verwaltungsbezirk	Insgesamt			zusä
		insgesamt	männlich	weiblich	
440 005	Butzbach, Friedrich-Ludwig-Veerdig-Stadt	27 046	13 536	13 510	
440 006	Echzell	5 444	2 668	2 776	
440 007	Florstadt, Stadt	9 102	4 521	4 581	
440 008	Friedberg (Hessen), Kreisstadt	30 375	15 417	14 958	
440 009	Gedern, Stadt	6 690	3 389	3 301	
440 010	Glauburg	3 011	1 492	1 519	
440 011	Hirzenhain	2 721	1 339	1 382	
440 012	Karben, Stadt	22 554	11 120	11 434	
440 013	Kefenrod	2 605	1 299	1 306	
440 014	Limeshain	5 558	2 770	2 788	
440 015	Münzenberg, Stadt	5 659	2 736	2 923	
440 016	Nidda, Stadt	17 085	8 502	8 583	
440 017	Niddatal, Stadt	9 882	4 853	5 029	
440 018	Ober-Mörlen	5 723	2 822	2 901	
440 019	Ortenberg, Stadt	8 401	4 176	4 225	
440 020	Ranstadt	5 341	2 612	2 729	
440 021	Reichelsheim (Wetterau), Stadt	6 946	3 427	3 519	
440 022	Rockenberg	4 151	2 082	2 069	
440 023	Rosbach v. d. Höhe, Stadt	13 081	6 444	6 637	
440 024	Wölfersheim	9 363	4 599	4 764	
440 025	Wöllstadt	5 504	2 707	2 797	